

附件 1

# 阳山县小学入学网上报名 操作指引

## 一、报名步骤

1、登录微信搜索清易办小程序或者微信扫一扫以下二维码，进入清易办小程序。



2、在清易办小程序首页-点击入学报名--选择阳山县区划，可以查看小学的招生方案、在线报名、查询报名结果（6月22日0点后  
开 放 报 名 ） 。

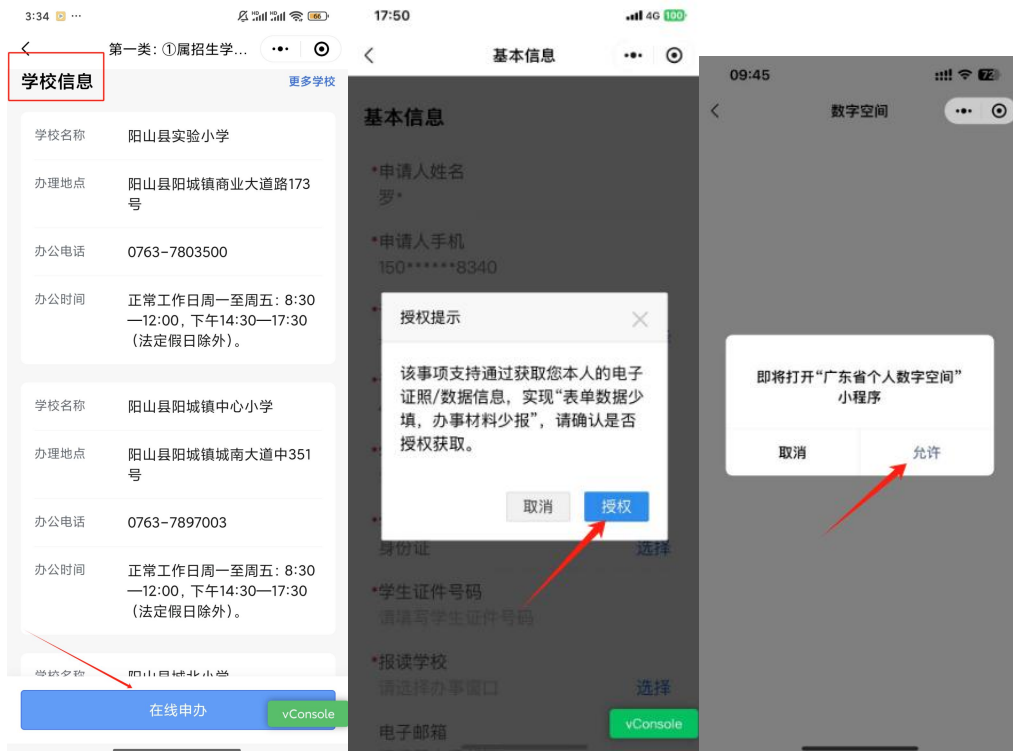


3、点击“小学在线报名”，家长可以查看自己小孩所属的类别，点击对应类别进入办事指南页面，可以查看所需上传的材料和可以报名小学的信息（学校名称、办公电话、办理地址、办公时间）。



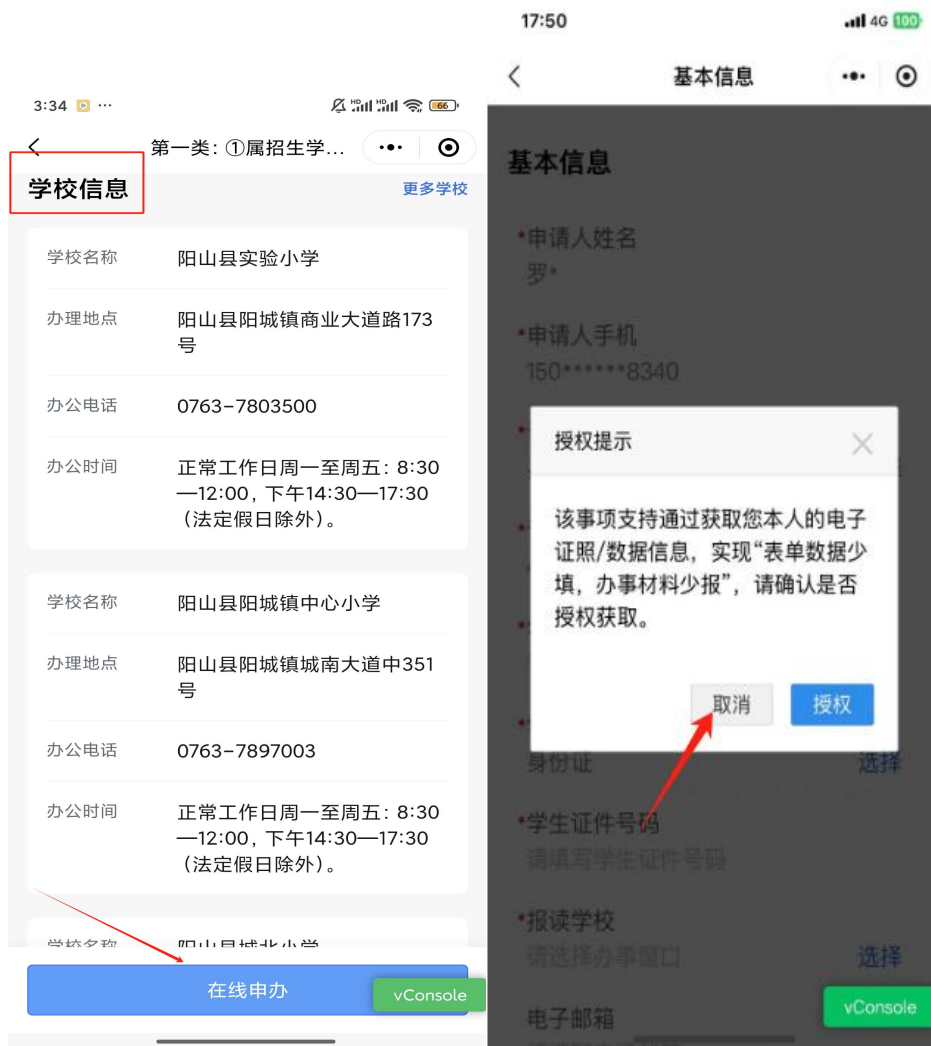
#### 4、点击“在线申办”后

(1) 点击授权，获取电子证照信息，打开“广东省个人数字空间”，数字空间登录操作，进行人脸识别登录，按操作提示开始人脸识别验证，人脸识别完成后，返回个人数字空间，勾选所有授权证照以及授权声明，点击签署授权，完成授权操作后，点击·关闭页面。(提示：在上传材料阶段，已关联电子证照的材料，系统会自动带出无需再上传附件，其他材料按实上传，如点击取消授权则所有材料都要按需上传。)





(2) 可以点击取消授权，点击后也会正常进入信息填写页面，但所有材料都要按需上传。



5、完成授权或取消授权后, 进入基本信息填写页面, 需要填写报名学生的姓名和证件号码以及报读学校, 输入的身份证号码如不符合报名要求则不允许进行下一步。填写完点击下一步。

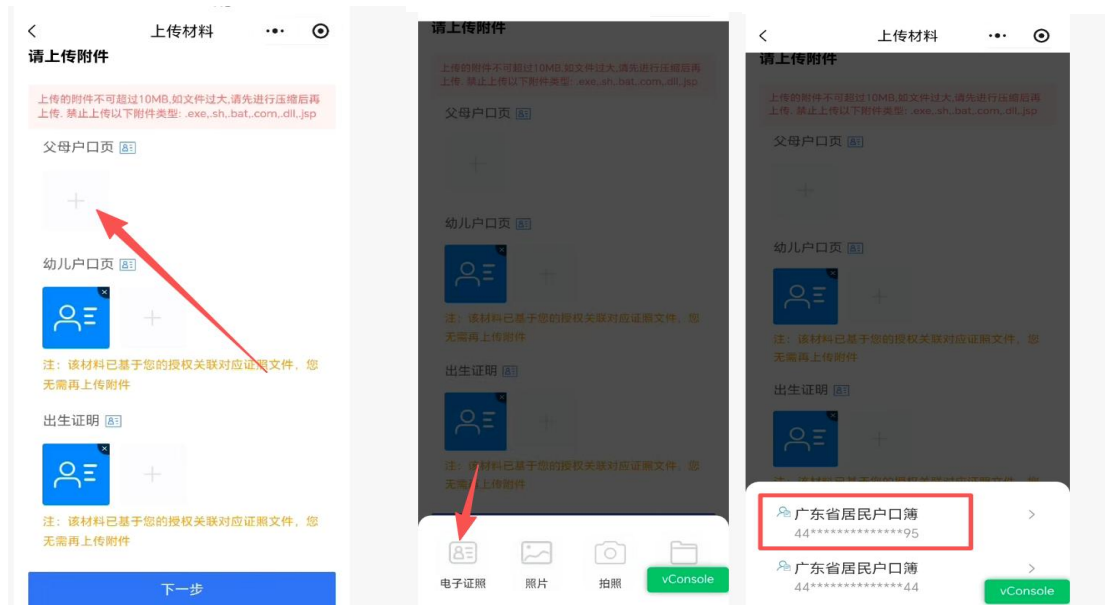


6、填写户籍信息、居住信息和亲属信息，如无 可以填无，填写完成点击“下一步”。

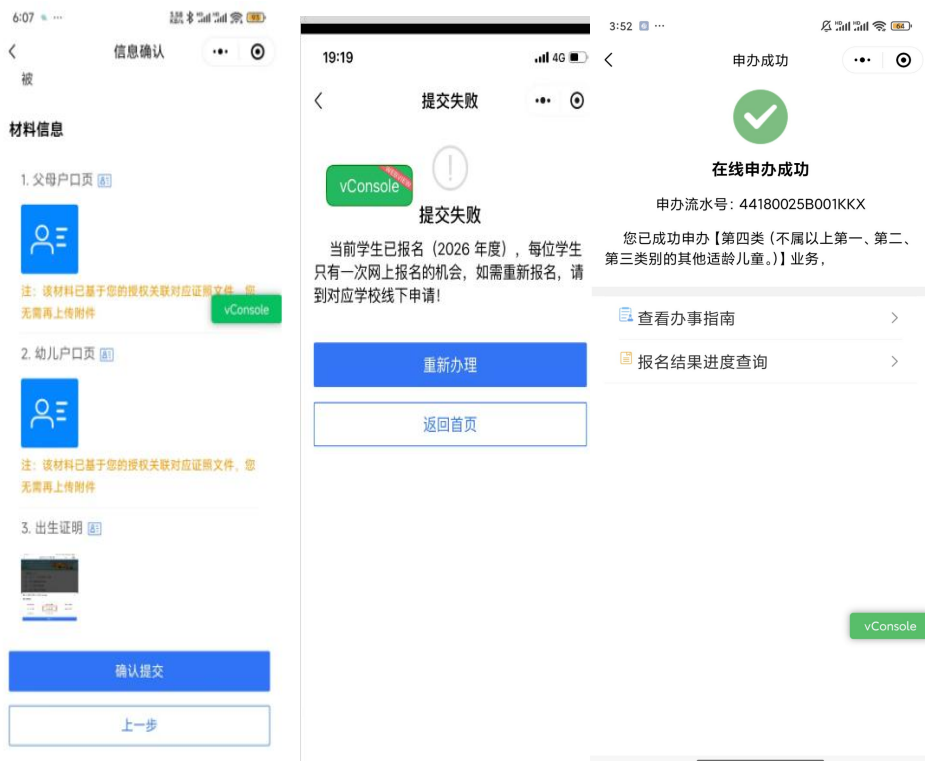


7、上传附件材料，已授权电子证照的材料无需手动上传，没有授权的材料可以通过拍照方式上传，或者上传相册、文件夹里面提前准备好的材料，上传完点击“下一步”。（注：如小孩和申请家长不在同一个户口本，授权了两个户口本，可以点击“加号”选择对应户口本）





8、最后进入信息确认页面，可以检查前面填写信息是否有误，有误可以返回上一步进行修改，没问题点击“确认提交”完成报名流程。  
 （注意：一个学生只能网上报名一次，不能重复报名，请家长确认好信息再点击提交）



## 二、查询报名进度和结果

在清易办完成网上报名后，可以查询小孩报名进度，点击“报名结果进度查询”--“进度详情”。查看小孩报名小学、类别等信息。

The screenshot displays the 'Qingyuan Compulsory Education One-stop Service Zone' interface. The 'Registration Progress Query' option is highlighted with a red box. The right side shows a detailed view of a registration application for 'Qingyuan Compulsory Education' with the following information:

中小学入学报名		基本信息	
学生姓名	何晴	事项名称	中小学入学报名
办理项名称	第四类(不属以上第一、第二、第三类别的其他适龄儿童。)	办理项名称	第四类(不属以上第一、第二、第三类别的其他适龄儿童。)
申办流水号	44180025B001KKX	申办流水号	44180025B001KJP
办件进度	待受理	报名序号	2025YS080005
申办时间	2025-07-02 15:52:48	申请人姓名	何文婷
<a href="#">进度详情</a>		学生姓名	类别测试4
中小学入学报名		报读学校	阳山县花阳学校
学生姓名	类别测试4	当前状态	待受理
办理项名称	第四类(不属以上第一、第二、第三类别的其他适龄儿童。)	录取结果	录取结果还没产生,如果已到学校现场提交材料,请等候受理审批
申办流水号	44180025B001KJP	<b>办件进度</b>	
办件进度	待受理	申办	2025-07-02 14:53:30
申办时间	2025-07-02 14:53:30	受理	
<a href="#">进度详情</a>		办结	(录取结果还没产生,如果已到学校现场提交材料,请等候受理审批) vConsole
中小学入学报名			
学生姓名	类别测试3		
办理项名称	第三类法定监护人在招生学校学区居住,且符合以下条件之一的适龄		